



Ages 4 and up.
 Âge : 4 ans et plus.
 Edad : 4 años y más.
 Asst/Surt. #31390
 #31392

DRAGON DAGGER GOUTEAU DRAGON DAGA DRAGÓN



WARNING:
CHOKING HAZARD-Small parts. Not for children under 3 years.

AVERTISSEMENT:
RISQUE D'ÉTOUFFEMENT-Petites pièces. Ne convient pas aux enfants de moins de 3 ans.

ADVERTENCIA:
PELIGRO DE ATRAGANTARSE-Piezas pequeñas. No se recomienda para niños menores de 3 años.

CAUTION: PLEASE READ BEFORE PLAYING WITH TOY

- Do not: 1) aim toy at anyone, 2) hit anyone with toy, 3) poke anyone with toy, 4) swing toy at anyone, 5) step on toy.
- Be careful not to pinch fingers with hinged parts of toy.

AVERTISSEMENT: LIRE AVANT DE JOUER AVEC LE JOUET

- Ne pas: 1) Pointer le jouet sur quelqu'un, 2) Frapper quelqu'un avec le jouet, 3) Piquer quelqu'un avec le jouet, 4) Lancer le jouet sur quelqu'un, 5) Marcher sur le jouet.
- Faire attention de ne pas se pincer les doigts avec les parties articulées du jouet.

PRECAUCION: FAVOR DE LEER ANTES DE JUGAR CON EL JUGUETE

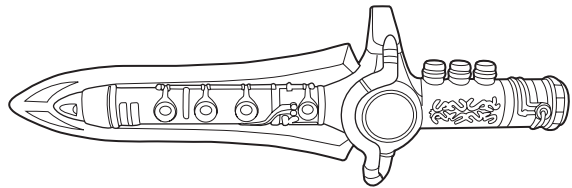
- No: 1) Apunte el juguete a ninguna persona, 2) Golpee a nadie con el juguete, 3) Pique a nadie con el juguete, 4) Aviente el juguete a nadie, 5) Pise el juguete.
- Tenga cuidado de no pellizcar los dedos con las partes del juguete que son unidas con las bisagras.

CAUTION: Keep batteries away from children. Batteries may be harmful if swallowed. Requires 2 LR44 batteries. Batteries included. **NOTE:** Do not mix old and new batteries. Do not mix alkaline, standard (carbon-zinc) or rechargeable (nickel-cadmium) batteries. Dispose of used batteries properly. Remove batteries when not in use or discharged.

ATTENTION: Garder les piles éloignées des enfants. Les piles peuvent être nocives si elles sont avalées. Requiert 2 piles LR44. Piles incluses. **NOTE:** Ne pas combiner des piles usagées et neuves. Ne pas combiner des piles alcalines, standard (Leclanché) ou rechargeables (nickel-cadmium). Jeter les piles usagées de manière appropriée. Retirer les piles après l'usage ou si elles sont épuisées.

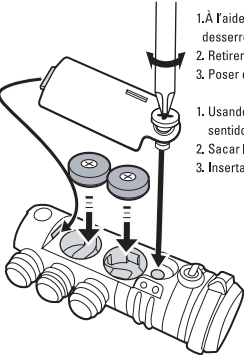
PRECAUCIÓN: Guarde las baterías fuera del alcance de los niños. Las baterías pueden causar daño si son consumidas. Requiere 2 baterías LR44. Las baterías están incluidas. **NOTE:** No mezcle las baterías viejas con las nuevas. No mezcle baterías alcalinas, estándares (carbon-zinc) ni recargables (níquel-cadmio). Deseche las baterías usadas apropiadamente. Remover las pilas cuando no se usa o si están descargadas.

CONTENTS / CONTENU / CONTENIDO



HOW TO REPLACE BATTERIES

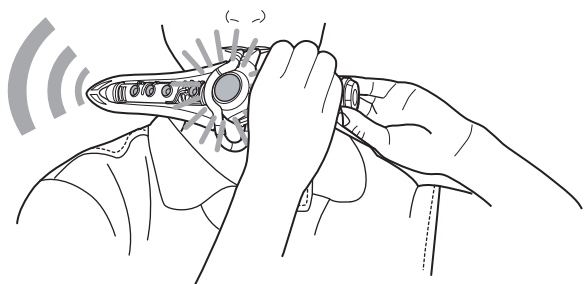
- Using a small screwdriver (not included), turn the screw counter clockwise to loosen.
- Remove back as shown and remove old batteries from compartment.
- Insert new LR44 batteries making sure to match the + and - indicators.



- À l'aide d'un petit tournevis (non inclus), tourner la vis dans le sens antihoraire pour la desserrer.
- Retirer le dos comme montré et retirer les piles usagées du compartiment à piles.
- Poser des piles LR44 neuves en respectant la polarité des bornes + et -.


- Usando un destornillador pequeño (no incluido), aflojar el tornillo haciéndolo girar en el sentido opuesto a las agujas del reloj.
- Sacar la parte posterior según se ilustra y retirar las pilas usadas del compartimento.
- Insertar las pilas LR44 nuevas, haciendo corresponder los indicadores de polaridad + y -.

HOW TO PLAY WITH DRAGON DAGGER COMMENT JOUER AVEC LE GOUTEAU DRAGON CÓMO JUGAR CON LA DAGA DRAGÓN



Blow into mouth piece and press button to activate sound and light
 Souffler dans l'embout et appuyer sur le bouton pour activer le son et la lumière
 Soplar en el boquilla y oprimir el botón para activar el sonido y la luz

**PRESS
 APPUYER
 OPRIMIR**



HOW TO ACTIVATE LIGHT / COMMENT ACTIVER LA LUMIÈRE / CÓMO ACTIVAR LA LUZ

