

**BAN
DAI**

Ages 4 and up.
Âge : 4 ans et plus.
Edad : 4 años y más.
Asst/Surt. #31410
#31411

DELUXE MIX & MORPH TITANUS
TITANUS DE LUXE À
COMBINER ET TRANSFORMER
TITANUS DE LUJO PARA
COMBINAR Y TRANSFORMAR



WARNING:
CHOKING HAZARD-Small parts. Not for children under 3 years.

AVERTISSEMENT:
RISQUE D'ÉTOUFFEMENT-Petites pièces. Ne convient pas aux enfants de moins de 3 ans.

ADVERTENCIA:
PELIGRO DE ATRAGANTARSE-Piezas pequeñas. No se recomienda para niños menores de 3 años.

CAUTION: PLEASE READ BEFORE PLAYING WITH TOY

- Do not: 1) aim toy at anyone, 2) hit anyone with toy, 3) poke anyone with toy, 4) swing toy at anyone, 5) step on toy.
- Be careful not to pinch fingers with hinged parts of toy.

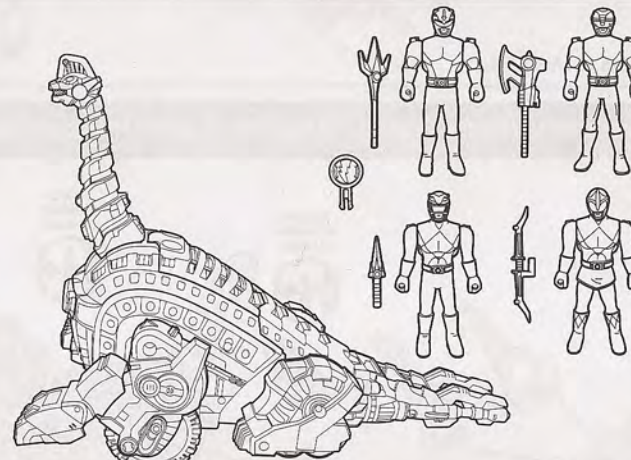
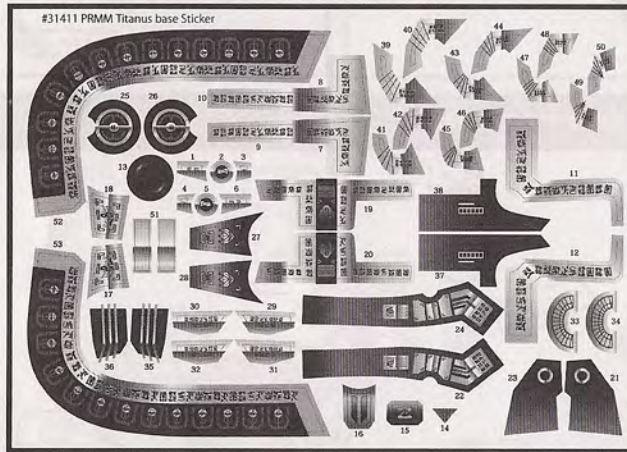
AVERTISSEMENT: LIRE AVANT DE JOUER AVEC LE JOUET

- Ne pas: 1) Pointer le jouet sur quelqu'un, 2) Frapper quelqu'un avec le jouet, 3) Fiqer quelqu'un avec le jouet, 4) Lancer le jouet sur quelqu'un, 5) Marcher sur le jouet.
- Faire attention de ne pas se pincer les doigts avec les parties articulées du jouet.

PRECAUCIÓN: LEER ANTES DE JUGAR CON EL JUGUETE

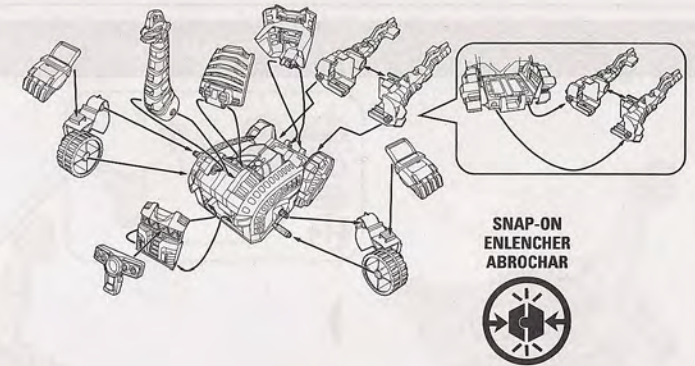
- No: 1) Apuntar a nadie con el juguete, 2) Golpear a nadie con el juguete, 3) Pinchar a nadie con el juguete, 4) Intentar pegar a nadie con el juguete, 5) Pisar el juguete.
- Tener cuidado de no apretarse los dedos con las piezas a bisagra del juguete.

CONTENTS / CONTENU / CONTENIDO



POST ASSEMBLY / APRÈS L'ASSEMBLAGE / DESPUÉS DE ENSAMBLAR

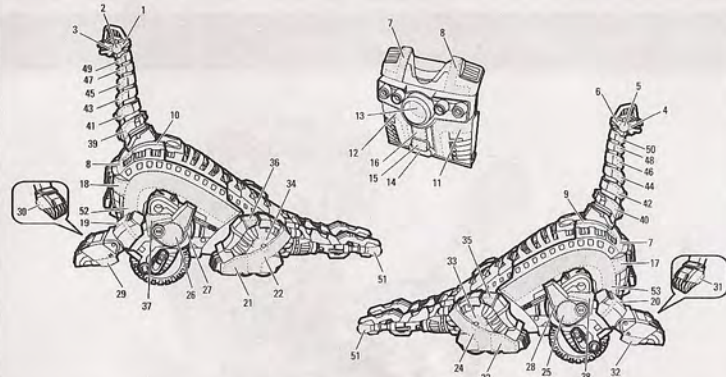
HOW TO ATTACH PARTS / COMMENT ASSEMBLER LES PIÈCES / CÓMO FIJAR LAS PIEZAS




**SNAP-ON
ENLECHER
ABROCHAR**



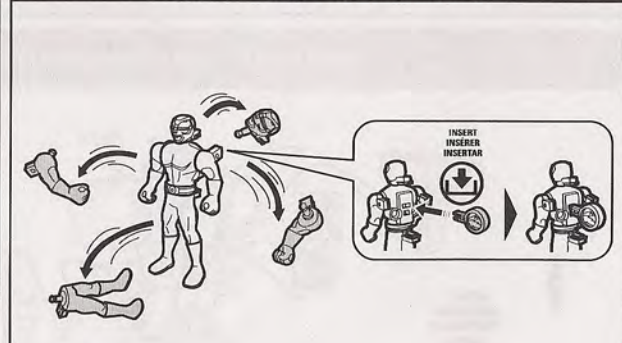
**WHERE TO PLACE STICKERS / OÙ POSER LES AUTOCOLLANTS
EN DÓNDE COLOCAR LAS ETIQUETAS AUTOADHESIVAS**



**HOW TO ATTACH ACCESSORIES
COMMENT ASSEMBLER LES ACCESSOIRES / CÓMO FIJAR LOS ACCESORIOS**

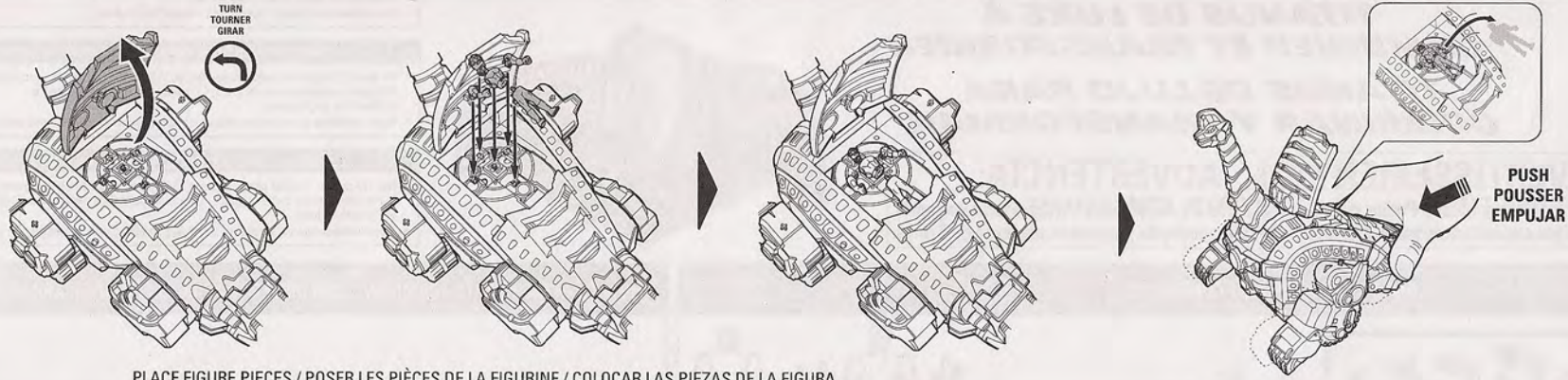


**HOW TO DETACH
COMMENT DÉMONTER / CÓMO SEPARAR**



Color, style and decoration may vary. Distributed by Bandai America Incorporated, 5551 Katella Avenue, Cypress, California 90630. © BVS Entertainment Inc. and BVS International N.V. Bandai Logo: © and © 2010 Bandai. All Rights Reserved.
Couleur, style et décoration pouvant varier. Distribué par Bandai America Incorporated, 5551 Katella Avenue, Cypress, California 90630. © BVS Entertainment, Inc. et BVS International N.V. Logo Bandai : MD et © 2010 Bandai. Tous droits réservés
Colores, estilos y decoraciones pueden variar. Distribuido por Bandai America Incorporated, 5551 Katella Avenue, Cypress, California 90630. © BVS Entertainment, Inc. y BVS International N.V. Logotipo de Bandai: MR y © 2010 Bandai. Todos los derechos reservados.

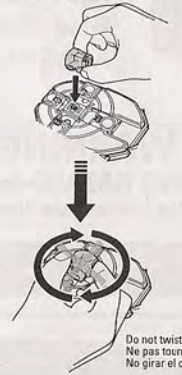
HOW TO PLAY / COMMENT JOUER / CÓMO JUGAR



PLACE FIGURE PIECES / POSER LES PIÈCES DE LA FIGURINE / COLOCAR LAS PIEZAS DE LA FIGURA

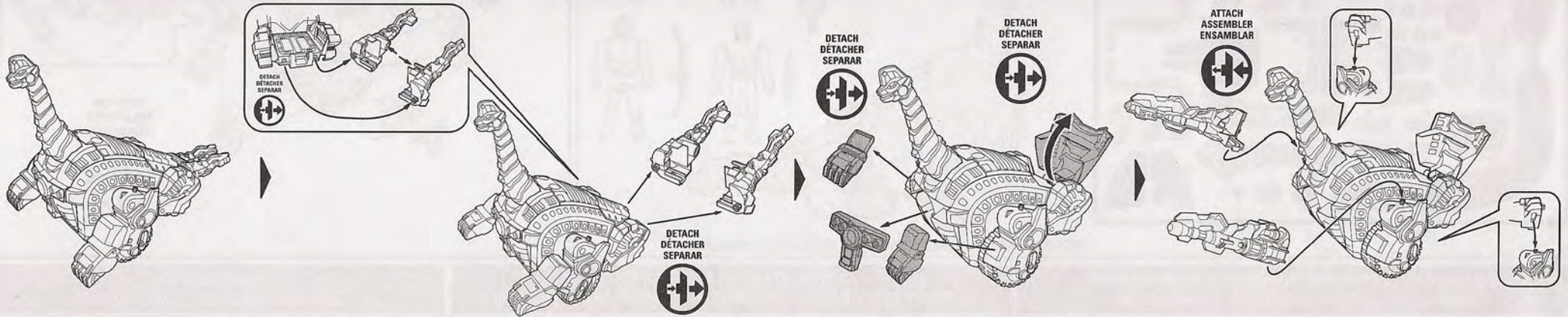
WARNING / AVERTISSEMENT / ADVERTENCIA

Set body piece on pin in the center.
Poser le corps sur la goupille au centre.
Colocar el cuerpo sobre la clavija en el centro.



Do not twist body piece.
Ne pas tourner le corps.
No girar el cuerpo.

HOW TO MORPH TO CARRIER MODE / COMMENT TRANSFORMER AU MODE TRANSPORTEUR / CÓMO TRANSFORMAR AL MODO TRANSPORTADOR



HOW TO PLAY WITH DX MEGAZORD (SOLD SEPARATELY) / COMMENT JOUER AVEC MEGAZORD DX (VENDUS SÉPARÉMENT) / CÓMO JUGAR CON MEGAZORD DX (VENDIDOS POR SEPARADO)

