



Ages 4 and up.
Asst. #94765
Item #94766

CREATION

SUPER LEGENDS NINJA STORM MEGAZORD



WARNING:
CHOKING HAZARD - Small parts.
Not for Children under 3 years.

ATTENTION:
RISQUE D'ÉTOUFFEMENT - Petites pièces.
Ne convient pas aux enfants de moins de 3 ans.

ADVERTENCIA:
RIESGO DE ATRAGANTARSE - Partes pequeñas.
No es para niños menores de 3 años de edad.

CAUTION: PLEASE READ BEFORE PLAYING WITH TOY

- Do not: 1) aim toy at anyone, 2) hit anyone with toy, 3) poke anyone with toy, 4) swing toy at anyone, 5) step on toy.
- Be careful not to pinch fingers with hinged parts of toy.

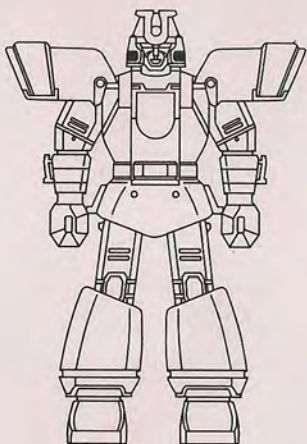
AVERTISSEMENT: LIRE AVANT DE JOUER AVEC LE JOUET

- Ne pas: 1) Pointer le jouet sur quelqu'un, 2) Frapper quelqu'un avec le jouet, 3) Piquer quelqu'un avec le jouet, 4) Lancer le jouet sur quelqu'un, 5) Marcher sur le jouet.
- Faire attention de ne pas se pincer les doigts avec les parties articulées du jouet.

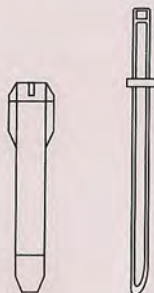
PRECAUCION: FAVOR DE LEER ANTES DE JUGAR CON EL JUGUETE

- No: 1) Apunte el juguete a ninguna persona, 2) Golpee a nadie con el juguete, 3) Pique a nadie con el juguete, 4) Aviente el juguete a nadie, 5) Pise el juguete.
- Tenga cuidado de no pellizcar los dedos con las partes del juguete que son unidas con las bisagras.

CONTENTS / CONTENU / CONTENIDO



Megazord




Holster
Étui
Vaina

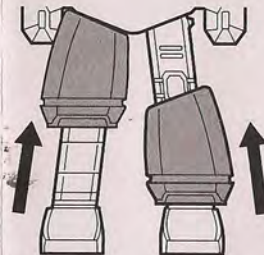
Sword
Épée
Espada

TRANSFORM TO NINJA ZORD MODE / TRANSFORMER EN MODE NINJA ZORD / TRASFORMAR A MODO NINJA ZORD

1. Push shoulder armor down as shown.
1. Abaisser l'armure des épaules, tel qu'illustré.
1. Presione hacia abajo la armadura del hombro, como se muestra.



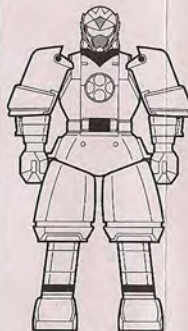
2. Raise leg armor as shown.
2. Relever l'armure des jambes, tel qu'illustré.
2. Levante la armadura de la pierna, como se muestra.



3. Flip head 180 degrees down as shown.
3. Faire basculer la tête de 180 degrés vers le bas, tel qu'illustré.
3. Voltee la mano en 180° hacia abajo como se muestra.



4. Ready to play!
4. Prêt pour le jeu!
4. ¡listo para jugar!

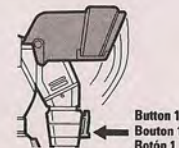


Attach sword and scabbard as shown.
Attacher l'épée et l'étui, tel qu'illustré.
Una la vaina y la espada como se muestra.



TRANSFORM TO MEGAZORD WARRIOR MODE TRANSFORMER EN MODE DE GUERRIER MEGAZORD TRANSFORMAR A MODO GUERRERO MEGAZORD

1. Push button 1 to transform shoulder armor.
1. Appuyer sur le bouton 1 pour transformer l'armure des épaules.
1. Presione el botón 1 para transformar la armadura de hombro.



2. Push button 2 to transform leg armor.
2. Appuyer sur le bouton 2 pour transformer l'armure des jambes.
2. Presione el botón 2 para transformar la armadura de pierna.



3. Pull lever to flip head around.
3. Tirer sur le levier pour faire tourner la tête.
3. Hale de la palanca para voltear la cabeza.



4. WARRIOR MODE COMPLETE!
4. MODE GUERRIER COMPLÉTI!
4. ¡YA ESTÁ LISTO EL MODO GUERRERO!

