

MOTO MORPH ROAD ATTACK ZORD
ZORD D'ATTAQUE ROUTIÈRE MOTO MORPH
ZORD DE ATAQUE DE RUTA MOTO MORPH



CAUTION: PLEASE READ BEFORE PLAYING WITH TOY

- Do not: 1) aim toy at anyone, 2) hit anyone with toy, 3) poke anyone with toy, 4) swing toy at anyone, 5) step on toy.
- Be careful not to pinch fingers with hinged parts of toy.

AVERTISSEMENT: LIRE AVANT DE JOUER AVEC LE JOUET

- Ne pas: 1) Pointer le jouet sur quelqu'un, 2) Frapper quelqu'un avec le jouet, 3) Piquer quelqu'un avec le jouet, 4) Lancer le jouet sur quelqu'un, 5) Marcher sur le jouet.
- Faire attention de ne pas se pincer les doigts avec les parties articulées du jouet.

PRECAUCIÓN: LEER ANTES DE JUGAR CON EL JUGUETE

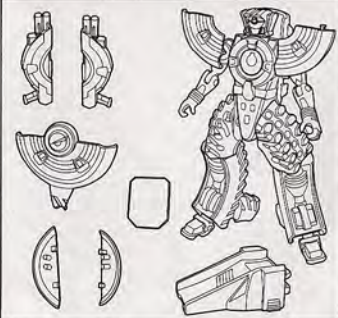
- No: 1) Apuntar a nadie con el juguete 2) Golpear a nadie con el juguete 3) Pinchar a nadie con el juguete 4) Intentar pegarle a nadie con el juguete 5) Pisar el juguete
- Tener cuidado de no apretarse los dedos con las piezas a bisagra del juguete.

WARNING:
CHOKING HAZARD - Small parts.
 Not for children under 3 years.

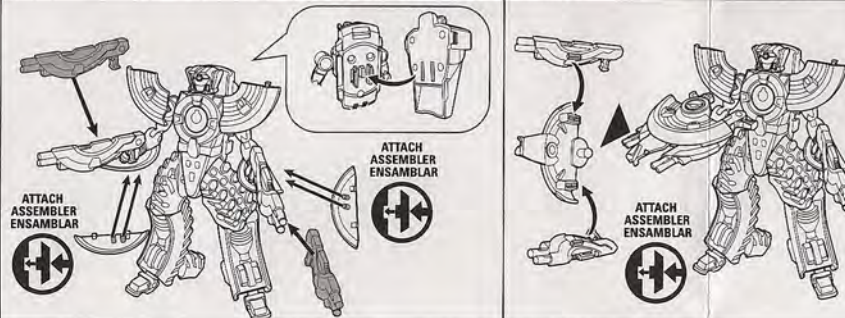
AVERTISSEMENT:
RISQUE D'ÉTOUFFEMENT - Petites pièces.
 Ne convient pas aux enfants de moins de 3 ans.

ADVERTENCIA:
PELIGRO DE ATRAGANTARSE - Piezas pequeñas.
 No se recomienda para niños menores de 3 años.


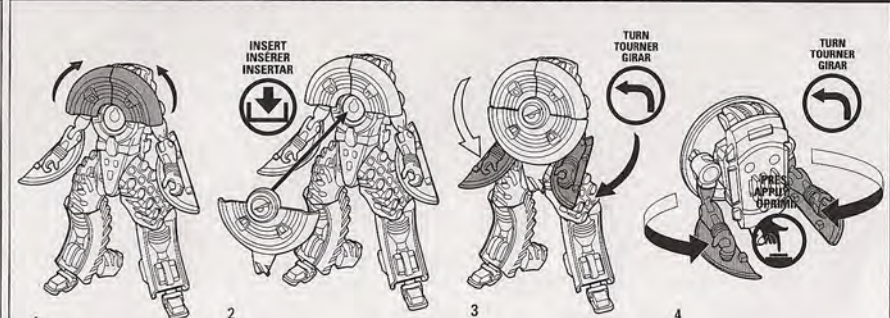
CONTENTS / CONTENU / CONTENIDO



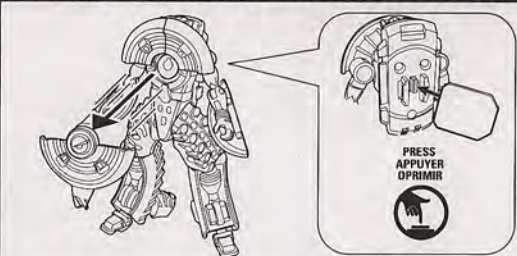
**HOW TO ATTACH ALL WEAPONS / COMMENT POSER TOUTES LES ARMES /
 CÓMO FIJAR TODAS LAS ARMAS**



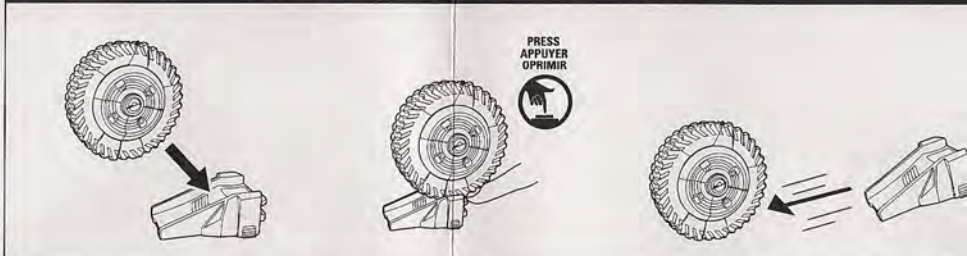
**HOW TO MORPH TO TIRE MODE / COMMENT TRANSFORMER AU MODE PNEU /
 CÓMO TRANSFORMAR AL MODO NEUMÁTICO**



**HOW TO DETACH WHEELSHIELD / COMMENT ENLEVER LE BOUCLIER DE LA ROUE /
 CÓMO DESMONTAR EL REVESTIMIENTO DE LA RUEDA**



HOW TO LAUNCH THE TIRE / COMMENT LANCER LE PNEU / CÓMO LANZAR EL NEUMÁTICO



**HOW TO ATTACH WEAPONS / COMMENT POSER LES ARMES /
 CÓMO FIJAR LAS ARMAS**

